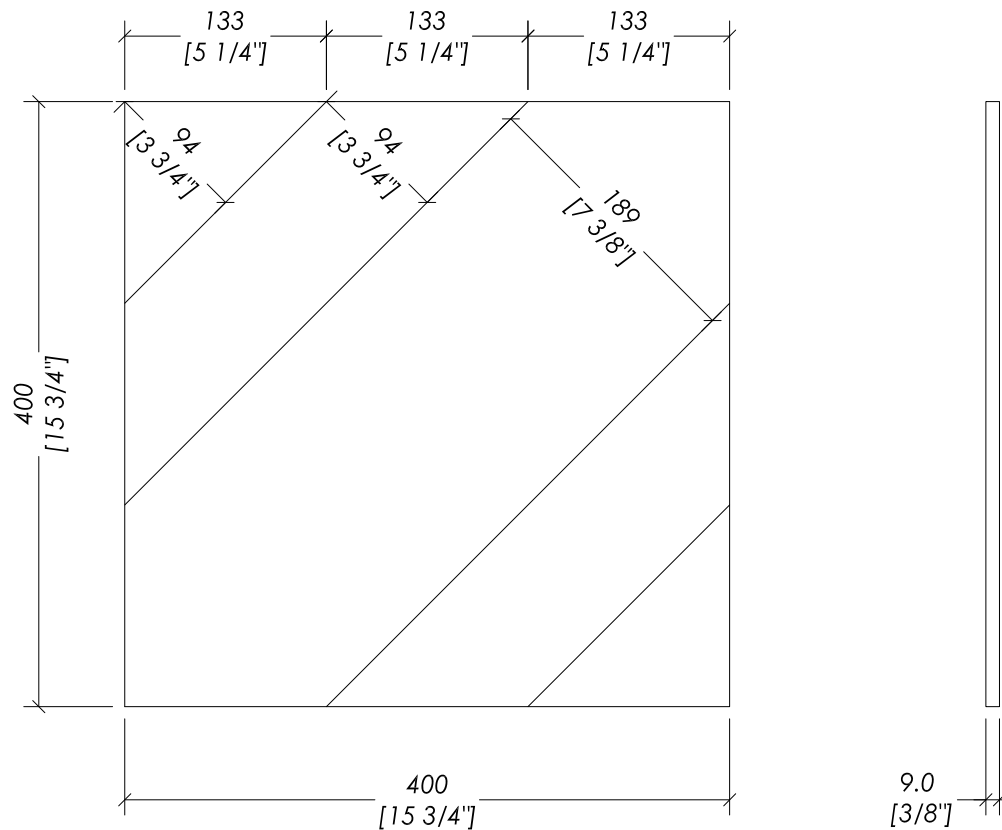


Devon&Devon

ATELIER PETIT

design Ufficio Stile



> CONSIGLI PER LA POSA: IL MATERIALE DOVRÀ ESSERE POSATO CON UNA FUGA DI ALMENO 2MM.

> TIPS FOR INSTALLATION: THE MATERIAL SHOULD BE INSTALLED WITH A JOINT OF AT LEAST 2MM.

updating 01|2020

ATPC-BANDEAU-WB40; ATPC-BANDEAU-BW40

> MODELLO: BANDEAU - cm 40x40
> MATERIALE > gres porcellanato
COLORI DISPONIBILI: bianco e nero
> TOLLERANZA - LUNGHEZZA e LARGHEZZA: ± 3mm
> TOLLERANZA - SPESSORE: ± 0.5mm
> CONFEZIONE:
> PESO TOTALE:

> MODEL: BANDEAU - inch 15 3/4" x 15 3/4"
> MATERIAL > gres porcelain
FINISH: white and black
> TOLERANCE - LENGHT and WIDTH: ± 3mm
> TOLERANCE - THICKNESS: ± 0.5mm
> PACKAGING:
> TOTAL WEIGHT:

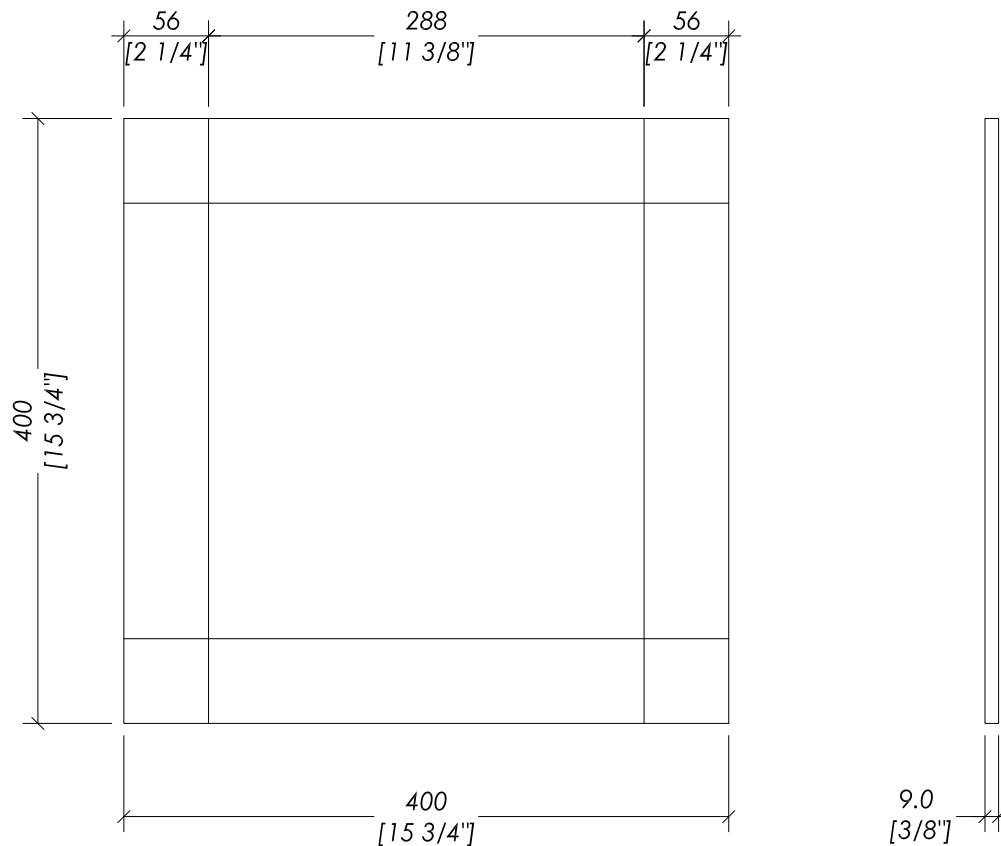
N.B. Tutte le misure sono in millimetri/pollici. Questo disegno è di proprietà Devon&Devon. Non può essere riprodotto o trasmesso a terzi senza autorizzazione.

N.B. All measurements are in millimetres/inch. This drawing is property of Devon&Devon. It may not be reproduced or transmitted to third parties without authorization.

Devon&Devon

ATELIER PETIT

design Ufficio Stile



> CONSIGLI PER LA POSA: IL MATERIALE DOVRÀ ESSERE POSATO CON UNA FUGA DI ALMENO 2MM.

> TIPS FOR INSTALLATION: THE MATERIAL SHOULD BE INSTALLED WITH A JOINT OF AT LEAST 2MM.

updating 01|2020

ATPC-CARRE-WB40; ATPC-CARRE-BW40

> MODELLO: CARRÉ - cm 40x40
> MATERIALE > gres porcellanato
COLORI DISPONIBILI: bianco e nero
> TOLLERANZA - LUNGHEZZA e LARGHEZZA: ± 3 mm
> TOLLERANZA - SPESSORE: ± 0.5 mm
> CONFEZIONE:
> PESO TOTALE:

> MODEL: CARRÉ - inch 15 3/4" x 15 3/4"
> MATERIAL > gres porcelain
FINISH: white and black
> TOLERANCE - LENGHT and WIDTH: ± 3 mm
> TOLERANCE - THICKNESS: ± 0.5 mm
> PACKAGING:
> TOTAL WEIGHT:

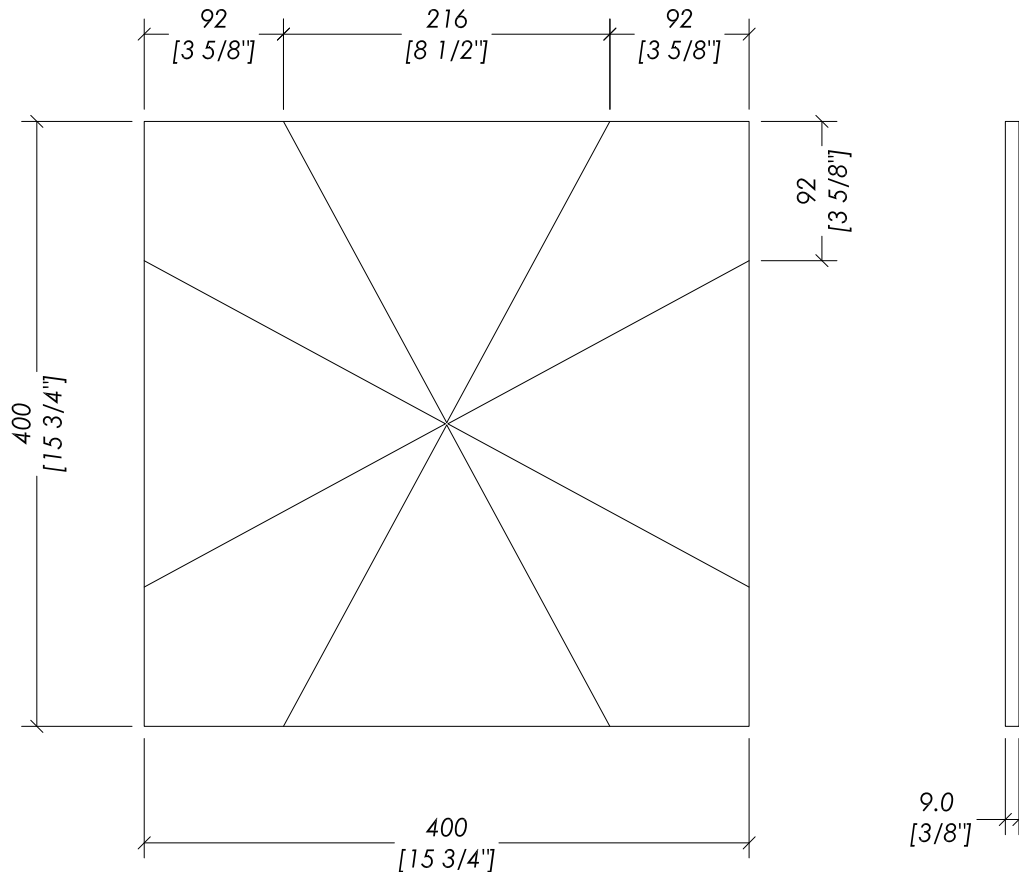
N.B. Tutte le misure sono in millimetri/pollici. Questo disegno è di proprietà Devon&Devon. Non può essere riprodotto o trasmesso a terzi senza autorizzazione.

N.B. All measurements are in millimetres/inch. This drawing is property of Devon&Devon. It may not be reproduced or trasmitted to third parties without authorization.

Devon&Devon

ATELIER PETIT

design Ufficio Stile



> CONSIGLI PER LA POSA: IL MATERIALE DOVRÀ ESSERE POSATO CON UNA FUGA DI ALMENO 2MM.

> TIPS FOR INSTALLATION: THE MATERIAL SHOULD BE INSTALLED WITH A JOINT OF AT LEAST 2MM.

updating 01|2020

ATPC-TRIANGLE-WB40; ATPC-TRIANGLE-BW40

> MODELLO: TRIANGLE - cm 40x40
> MATERIALE > gres porcellanato
COLORI DISPONIBILI: bianco e nero
> TOLLERANZA - LUNGHEZZA e LARGHEZZA: ± 3mm
> TOLLERANZA - SPESSORE: ± 0.5mm
> CONFEZIONE:
> PESO TOTALE:

> MODEL: TRIANGLE - inch 15 3/4" x 15 3/4"
> MATERIAL > gres porcelain
FINISH: white and black
> TOLERANCE - LENGHT and WIDTH: ± 3mm
> TOLERANCE - THICKNESS: ± 0.5mm
> PACKAGING:
> TOTAL WEIGHT:

N.B. Tutte le misure sono in millimetri/pollici. Questo disegno è di proprietà Devon&Devon. Non può essere riprodotto o trasmesso a terzi senza autorizzazione.

N.B. All measurements are in millimetres/inch. This drawing is property of Devon&Devon. It may not be reproduced or trasmitted to third parties without authorization.